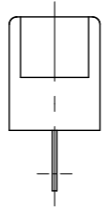
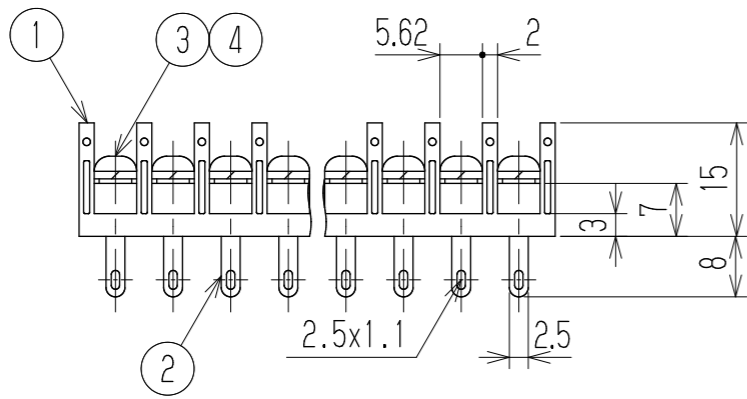
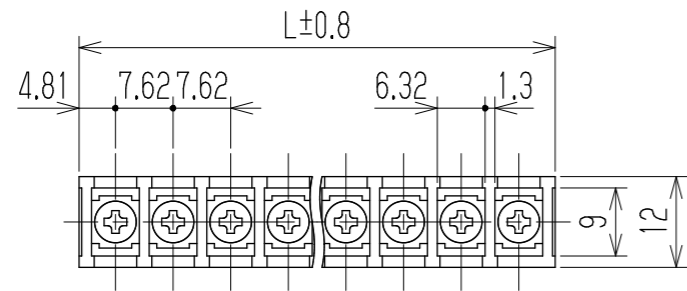


指定外寸公差	
呼び寸区分	許容差
3以下	±0.20
3を越え6以下	±0.30
6を越え30以下	±0.50
30を越え120以下	±0.80

参 考 図



- 1 定格 AC250V 8A
 - 2 耐電圧 AC2200V/1分間
 - 3 絶縁抵抗 DC500V 500MΩ以上
 - 4 使用温度範囲 -40℃~+85℃
 - 5 ネジ締付トルク 0.8N・m/MAX
ネジ締付推奨トルク 0.4N・m
- 注記 RoHS対応品の識別として、品番の後に「 R」を表示。
(スペース)

※ 4Mネジ

極数	1	2	3	4	5	6	7	8	9	10	11	12	13	14	15	16	17	18	19	20	21	22
L	9.62	17.24	24.86	32.48	40.1	47.72	55.34	62.96	70.58	78.2	85.82	93.44	101.06	108.68	116.3	123.92	131.54	139.16	146.78	154.4	162.02	169.64
※4	スプリングワッシャー		Y101		リン青銅・C5191W			2号3			Cu-Ni			N								
※3	ターミナルネジ				黄銅・C2700W			⊕バネM3xL6			Cu-Ni			N								
2	ターミナル		W102A+		黄銅・C2680R			t0.6			Cu-Ni-Sn			N								
1	ブロック		W121-□□M		PBT			UL94V-0						1								
部番	名称		品番		材料			規格			処理			個数								
△					承認		照査		設計		三角法		単位		尺度		図名					
△					2015.10.14		2015.10.14		2015.10.14		mm		1:1		貫通端子台							
△					S. Arakawa		S. Arakawa		S. Arakawa													
記号	承認	照査	設計	株式会社 ワールド			品番			W121A-□□M			図番									
													W-040560									