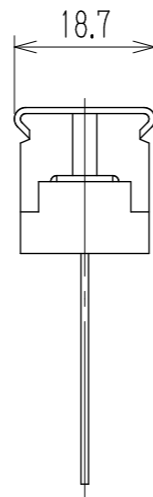
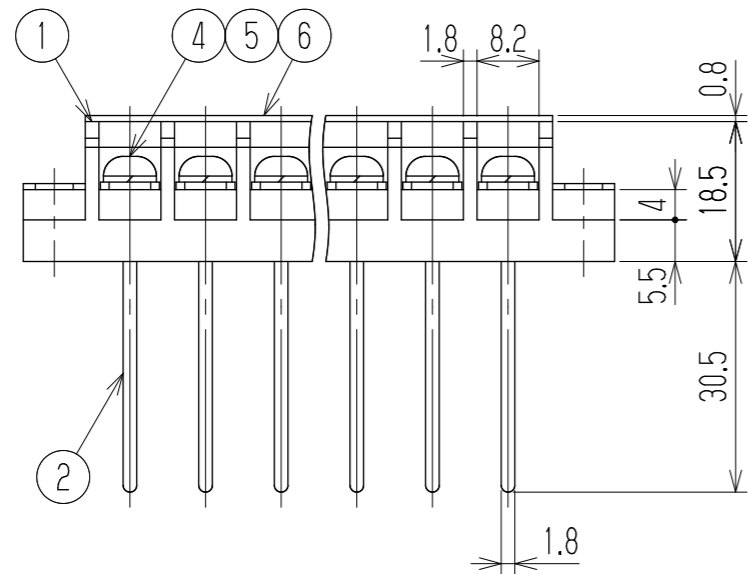
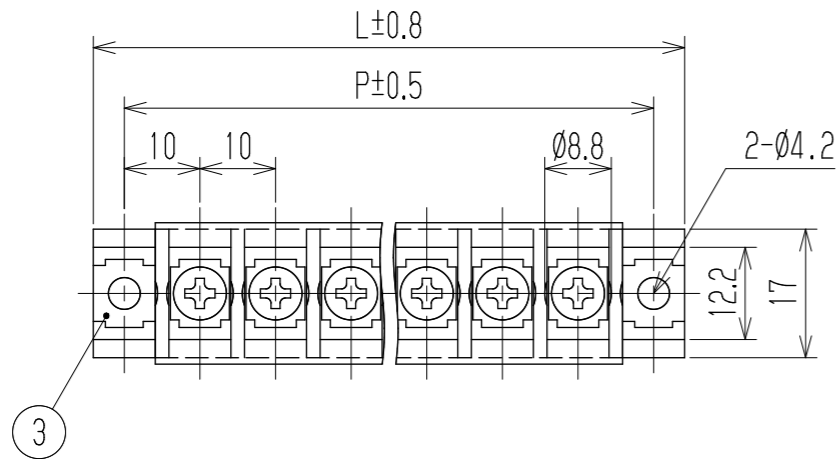


参 考 図

指定外寸公差	
呼び寸法区分	許容差
3以下	±0.20
3を越え6以下	±0.30
6を越え30以下	±0.50
30を越え120以下	±0.80



- 1 定格 AC250V 20A
- 2 耐電圧 AC2500V/1分間
- 3 絶縁抵抗 DC1000V 500MΩ以上
- 4 使用温度範囲 -40℃~+85℃
- 5 ネジ締付トルク 1.2N・m/MAX  
ネジ締付推奨トルク 1.0N・m

注記 1 部番6のカバーは添付部品とする。  
 □ RoHS対応品の識別として、品番の後に「 R」を表示。  
 (スペース)

※ セムスネジ

極数	1	2	3	4	5	6	7	8	9	10	11	12	13	14	15	16	17	18	19	20	21	22		
L	28.2	38.2	48.2	58.2	68.2	78.2	88.2	98.2	108.2	118.2	128.2	138.2	148.2	158.2	168.2	178.2	188.2	198.2	208.2	218.2	228.2	238.2		
P	20	30	40	50	60	70	80	90	100	110	120	130	140	150	160	170	180	190	200	210	220	230		
6	カバー		CW182-□P		ポリカーボネート		UL94V-0		—		1													
※5	スプリングクッション		Y131		リチウム青銅・C5191W		2号4		Cu-Ni		N													
※4	ターミナルネジ		—		黄銅・C2700W		⊕ナベM4xL8		Cu-Ni		N													
3	取付金具		W182取付+		黄銅・C2680R		t0.8		Cu-Ni		2													
2	ターミナル		W112BL+		黄銅・C2680R		t1.0		Cu-Ni-Sn		N													
1	ブロック		W182-□M		PBT		UL94V-0		—		1													
部番	名称		品番		材料		規格		処理		個数													
							承認 2022.9.29 M Suzuki	照査 2022.9.29 M Suzuki	設計 2022.9.29 R. Onodera	三角法	単位 mm	尺度 1:1	図名 貫通端子台											
記号	承認	照査	設計	株式会社 <b>ワールド</b>				品番 W182BL-□□PC	図番 W-041019															