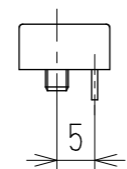
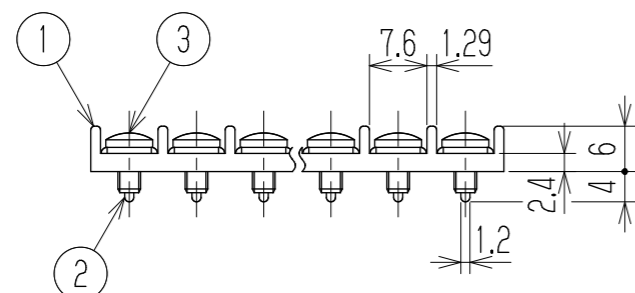
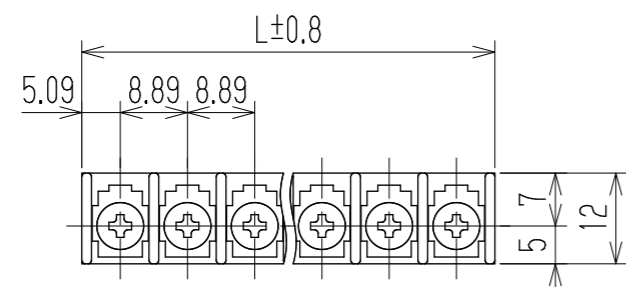


△ 指定外寸公差	
呼び寸区分	許容差
3以下	±0.20
3を越え6以下	±0.30
6を越え30以下	±0.50
30を越え120以下	±0.80

RoHS対応品

参 考 図



- 1 定格 AC250V 10A
- 2 耐電圧 AC2000V/1分間
- 3 絶縁抵抗 DC500V 1000MΩ以上
- 4 使用温度範囲 -40℃~+85℃
- 5 ネジ締付トルク 0.8N・m/MAX
- △ ネジ締付推奨トルク 0.4N・m
- △ 注記 RoHS対応品の識別として、品番の後に「 R」を表示。
(スペース)

極数	1	2	3	4	5	6
L	10.18	19.07	27.96	36.85	45.74	54.63
3	ターミナルネジ	Y209	ステンレス・G4315	⊕バインドM3xL6	—	N
2	ターミナル	W187D+	黄銅・C2680R	t0.8	Cu-Ni-Sn	N
1	ブロック	W187-□□M	PBT	UL94V-0	—	1
部番	名称	△品番	材料	規格	処理	個数
△			承認	照査	設計	承認
△			K. Abe	Y. Taya	2006.6.14 A. Sone	貫通端子台
△追加	2014.3.14 S. Arakawa	2014.3.14 S. Arakawa	2014.3.4 T. Sugawara	品番		図番
記号	承認	照査	設計	株式会社 ワールド		W-024180-01
				三角法	単位 mm	尺度 1:1
				W187D-□□M		