| ⚠ 指定外寸法公差 | |
|---|---|
| 呼び寸法区分 | 許容差 |
| 3以下 | ±0.20 |
| 3を越え6以下 | ±0.30 |
| 6を越え30以下 | ±0.50 |

RoHS対応品

# 参 考 図

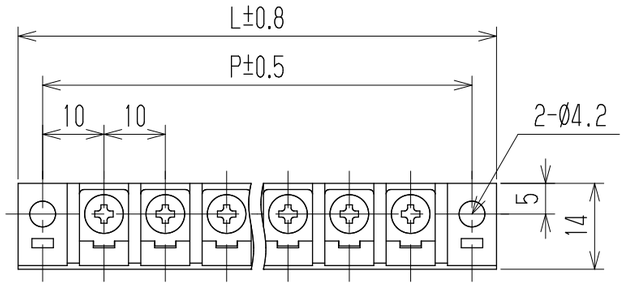


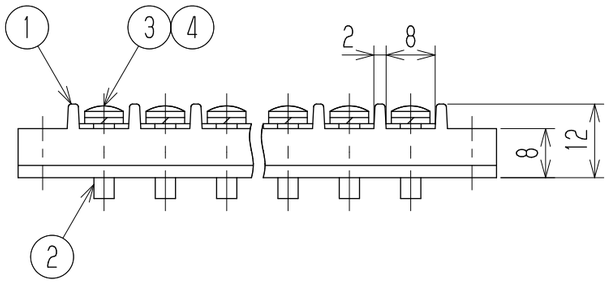


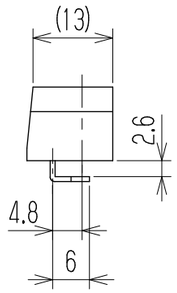


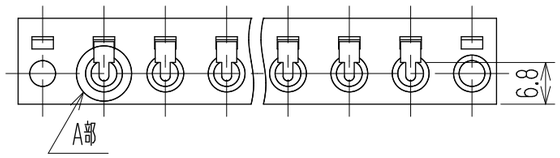


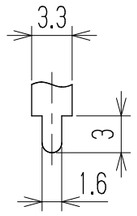


A部詳細図2：1

| | | |
|---|---|---|
| 1 | 定格 | AC250V 15A |
| 2 | 耐電圧 | AC2000V/1分間 |
| 3 | 絶縁抵抗 | DC500V 500MΩ以上 |
| 4 | 使用温度範囲 | -50℃~+85℃ |
| 5 | ネジ締付トルク | 0.8N・m/MAX |
| ⚠ | ネジ締付推奨トルク | 0.4N・m |

⚠ 注記 RoHS対応品の識別として、品番の後に ␣ (スペース) Rを表示。

※セムスネジ

| 極数 | 1 | 2 | 3 | 4 | 5 | 6 | 7 | 8 | 9 | 10 | 11 | 12 | 13 | 14 | 15 | 16 | 17 | 18 | 19 | 20 | 21 | 22 | 23 | 24 |
|---|---|---|---|---|---|---|---|---|---|---|---|---|---|---|---|---|---|---|---|---|---|---|---|---|
| L | 28 | 38 | 48 | 58 | 68 | 78 | 88 | 98 | 108 | 118 | 128 | 138 | 148 | 158 | 168 | 178 | 188 | 198 | 208 | 218 | 228 | 238 | 248 | 258 |
| P | 20 | 30 | 40 | 50 | 60 | 70 | 80 | 90 | 100 | 110 | 120 | 130 | 140 | 150 | 160 | 170 | 180 | 190 | 200 | 210 | 220 | 230 | 240 | 250 |

| 部番 | 名称 | ⚠品番 | 材料 | 規格 | 処理 | 個数 |
|---|---|---|---|---|---|---|
| ※4 | スプリングワッシャ | Y103 | リン青銅・C5191W | 2号3 | ~~MB-Ni~~ ⚠Cu-Ni | N |
| ※3 | ターミナルネジ | | 黄銅・C2700W | ⊕バインドM3xL6 | ~~MB-Ni~~ ⚠Cu-Ni | N |
| 2 | ターミナル | A102E+ | 黄銅・C2680R | t0.8 | ~~Cu-SnPb~~ ⚠Cu-Ni-Sn | N |
| 1 | ブロック | A101-□P | フェノール樹脂 | UL94V-0 | ―― | 1 |

| | | | | | | | | | | |
|---|---|---|---|---|---|---|---|---|---|---|
| | | | | 承認 | 照査 | 設計 | 三角法 | 単位 | 尺度 | 図名 |
| | | | | K. Abe | Y. Taya | 1986.2.26 H. Owaki | | mm | 1：1 | 貫通端子台 |
| ⚠追加 | 2012.11.9 S. Arakawa | 2012.11.9 S. Arakawa | 2012.11.7 T. Sugawara | 株式会社ワールド | | | 品番 | | | 図番 |
| 記号 | 承認 | 照査 | 設計 | | | | A101K-□P | | | W-020294-01 |