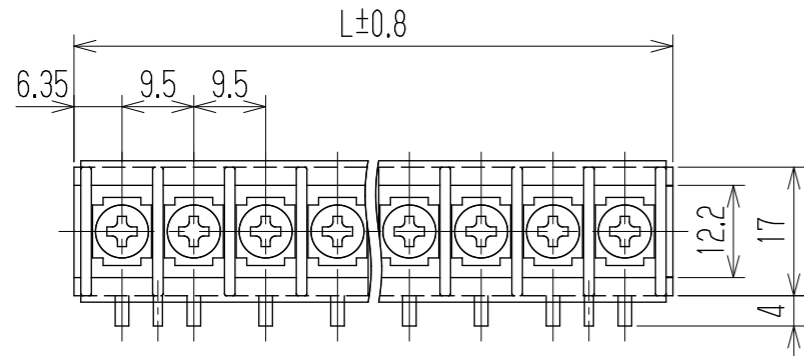


△ 指定外寸公差	
呼び寸区分	許容差
3以下	±0.20
3を越え6以下	±0.30
6を越え30以下	±0.50
30を越え120以下	±0.80

RoHS対応品

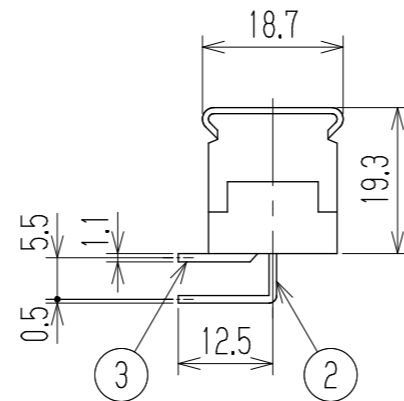
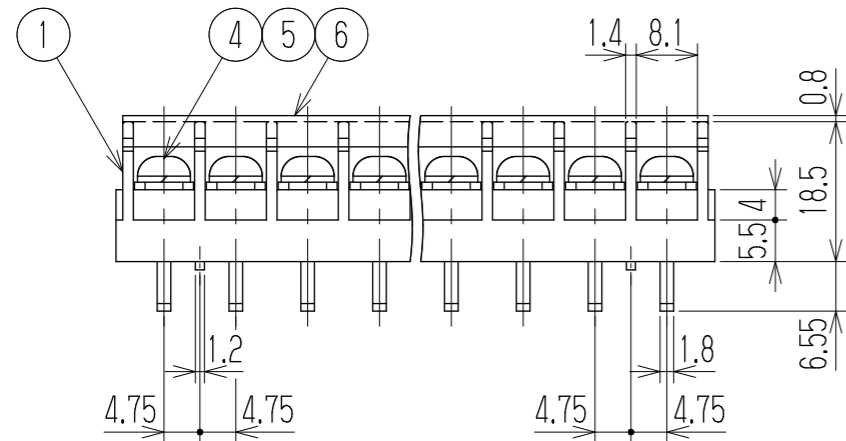
# 参考図



- 1 定格 AC250V 20A
- 2 耐電圧 AC2500V/1分間
- 3 絶縁抵抗 DC1000V 500MΩ以上
- 4 使用温度範囲 -40℃~+85℃
- 5 ネジ締付トルク 1.2N・m/MAX
- △ ネジ締付推奨トルク 1.0N・m

注記 1 部番6のカバーは添付部品とする。

△ □ RoHS対応品の識別として、品番の後に「    R」を表示。  
(スペース)



※ セムスジ

極数	1	2	3	4	5	6	7	8	9	10	11	12	13
L	12.7	22.2	31.7	41.2	50.7	60.2	69.7	79.2	88.7	98.2	107.7	117.2	126.7
極数	14	15	16	17	18	19	20	21	22	23	24	25	26
L	136.2	145.7	155.2	164.7	174.2	183.7	193.2	202.7	212.2	221.7	231.2	240.7	250.2
6	カバー		CW183-□M	ポリカーボネート		UL94V-0		—		—		1	
※5	スプリングクッション		Y131	リチウム青銅・C5191W		2号4		MB-Ni △Cu-Ni		—		N	
※4	ターミナルネジ			黄銅・C2700W		⊕ナベM4xL8		MB-Ni △Cu-Ni		—		N	
3	固定金具		W112固定金具+	黄銅・C2680R		t1.2		Cu-SnPt △Cu-Ni-Sn		—		2	
2	ターミナル		W112H+	黄銅・C2680R		t1.0		Cu-SnPt △Cu-Ni-Sn		—		N	
1	ブロック		W183-□M	PBT		UL94V-0		—		—		1	
部番	名称		△品番	材料		規格		処理		個数			
△				承認	照査	設計	三角法	単位 mm	尺度 1:1	図名			
△				K. Abe	Y. Taya	1998.2.9 Takatori				貫通端子台			
△追加	2014.2.28 S. Arakawa	2014.2.28 S. Arakawa	2014.2.24 T. Sugawara	株式会社 <b>ワールド</b>			品番		図番				
記号	承認	照査	設計	株式会社 <b>ワールド</b>		W183H-□MCL5.55		W-023276-01					