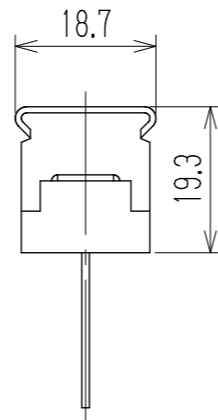
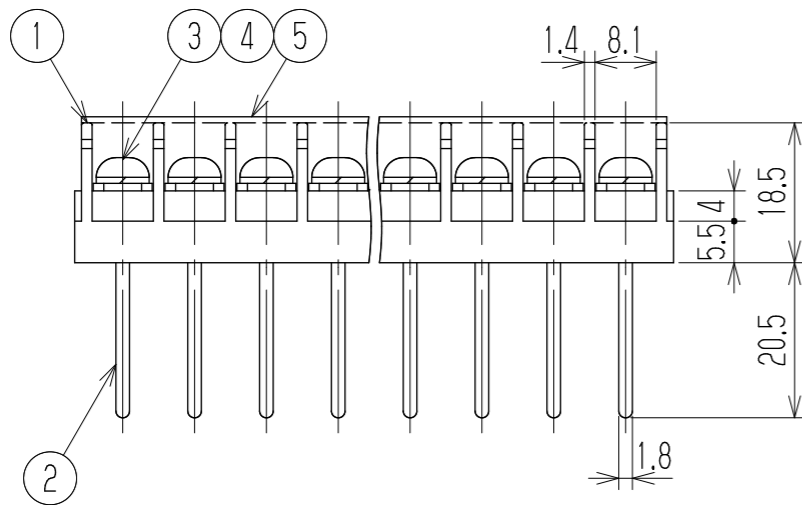
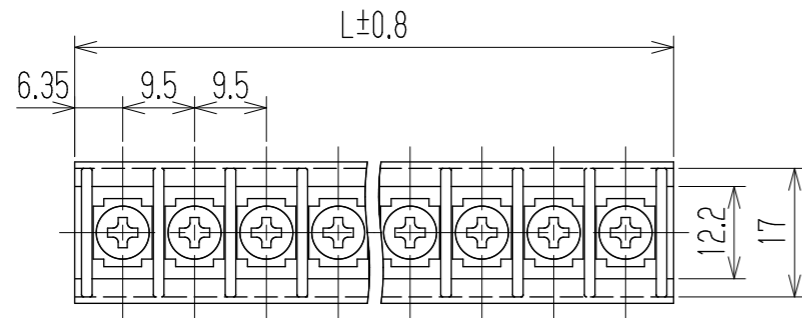


参 考 図

指定外寸公差	
呼び寸区分	許容差
3以下	±0.20
3を越え6以下	±0.30
6を越え30以下	±0.50
30を越え120以下	±0.80



- 1 定格 AC250V 20A
- 2 耐電圧 AC2500V/1分間
- 3 絶縁抵抗 DC1000V 500MΩ以上
- 4 使用温度範囲 -40℃~+85℃
- 5 ネジ締付トルク 1.2N・m/MAX  
ネジ締付推奨トルク 1.0N・m

注記 ① 部番5のカバーは添付部品とする。  
 □ RoHS対応品の識別として、品番の後に「    R」を表示。  
 (スペース)

※ ムスネジ

極数	1	2	3	4	5	6	7	8	9	10	11	12	13
L	12.7	22.2	31.7	41.2	50.7	60.2	69.7	79.2	88.7	98.2	107.7	117.2	126.7
極数	14	15	16	17	18	19	20	21	22	23	24	25	26
L	136.2	145.7	155.2	164.7	174.2	183.7	193.2	202.7	212.2	221.7	231.2	240.7	250.2

5	カバー	CW183-□P	ポリカーボネート	UL94V-0	—	1
※4	スプリングワッシャー	Y131	リン青銅・C5191W	2号4	Cu-Ni	N
※3	ターミナルネジ		黄銅・C2700W	⊕ナメM4xL8	Cu-Ni	N
2	ターミナル	W112B+	黄銅・C2680R	t1.0	Cu-Ni-Sn	N
1	ブロック	W183-□□M	PBT	UL94V-0	—	1

部番	名称	品番	材料	規格	処理	個数
			承認 2022.10.13 M Suzuki	照査 2022.10.13 M Suzuki	設計 2022.10.13 R. Onodera	三角法 mm
			単位 mm	尺度 1:1	図名 貫通端子台	
記号	承認	照査	設計	株式会社 <b>ワールド</b>		品番 W183B-□□MC
					図番 W-041026	