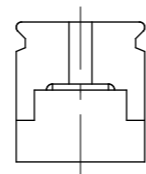
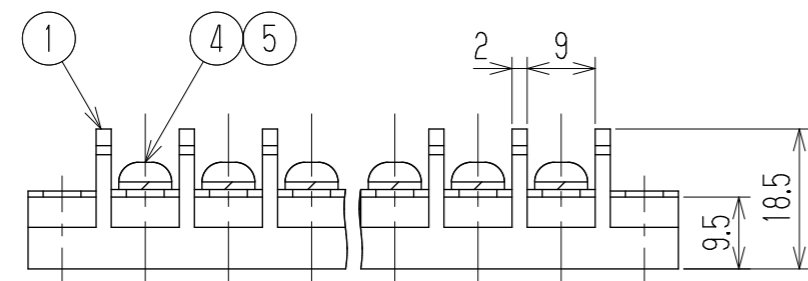
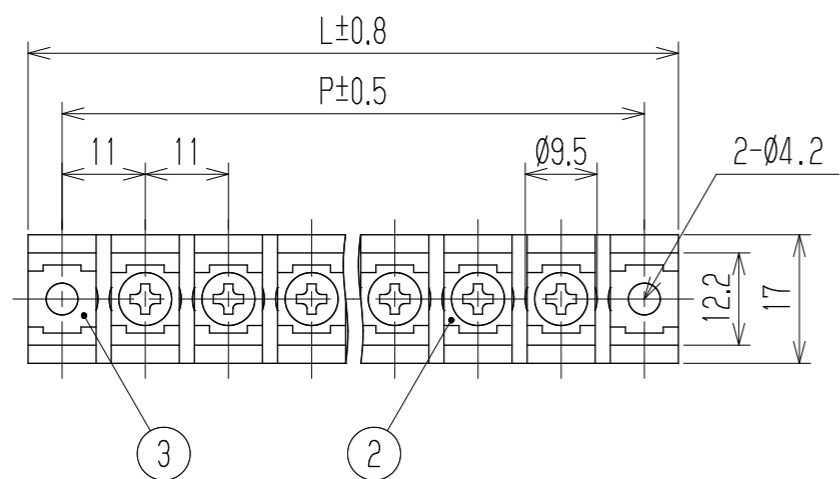


△ 指定外寸公差	
呼び寸法区分	許容差
3以下	±0.20
3を越え6以下	±0.30
6を越え30以下	±0.50
30を越え120以下	±0.80

RoHS対応品

参 考 図



- 1 定格 JIS AC250V 20A
 △ UL AC600V 20A (factory-wiring only)
 15A (field-wiring)
 △ CUL AC600V 20A (factory-wiring only)
 15A (field-wiring)
- 2 耐電圧 AC2500V/1分間
- 3 絶縁抵抗 DC1000V 500MΩ以上
- 4 使用温度範囲 -40℃~+85℃
- 5 ネジ締付トルク 1.2N・m/MAX
- △ ネジ締付推奨トルク 1.0N・m
- △ 注記 RoHS対応品の識別として、品番の後に「R」を表示。
(スペース)

※ セムネジ

極数	1	2	3	4	5	6	7	8	9	10	11	12	13	14	15	16	17	18	19	20	21	22
L	31	42	53	64	75	86	97	108	119	130	141	152	163	174	185	196	207	218	229	240	251	262
P	22	33	44	55	66	77	88	99	110	121	132	143	154	165	176	187	198	209	220	231	242	253
※5	スプリングツェッパ		Y131		リブ青銅・C5191W		2号4		MB=NI △Cu-Ni		N											
※4	ターミナルネジ		Y131		黄銅・C2700W		⊕ナベM4xL8		MB=NI △Cu-Ni		N											
3	取付金具		W112取付		黄銅・C2680R		t0.8		MB=NI △Cu-Ni		2											
2	ターミナル		W112K+		黄銅・C2680R		t1.0		Cu-SnPB △Cu-Ni-Sn		N											
1	ブロック		W112-□□M		PBT		UL94V-0				1											
部番	名称		△品番		材料		規格		処理		個数											
△					承認		照査		設計		三角法		単位		尺度		図名					
△					K. Abe		Y. Taya		1995.2.1 Tominaga		mm		1:1		中継端子台							
△追加	2013.10.10 S. Arakawa		2013.10.10 S. Arakawa		2013.10.8 T. Sugawara		株式会社 ワールド		品番		W112K-□□P		図番		W-022036-01							
記号	承認		照査		設計																	