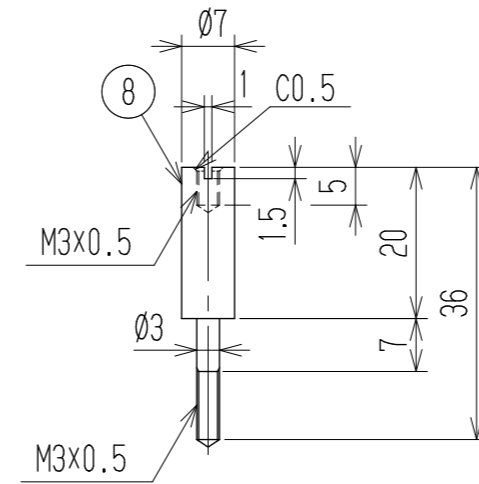
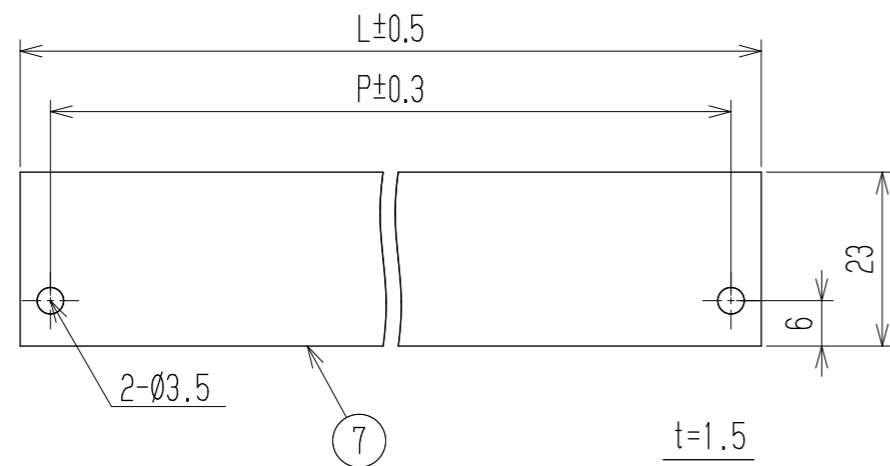
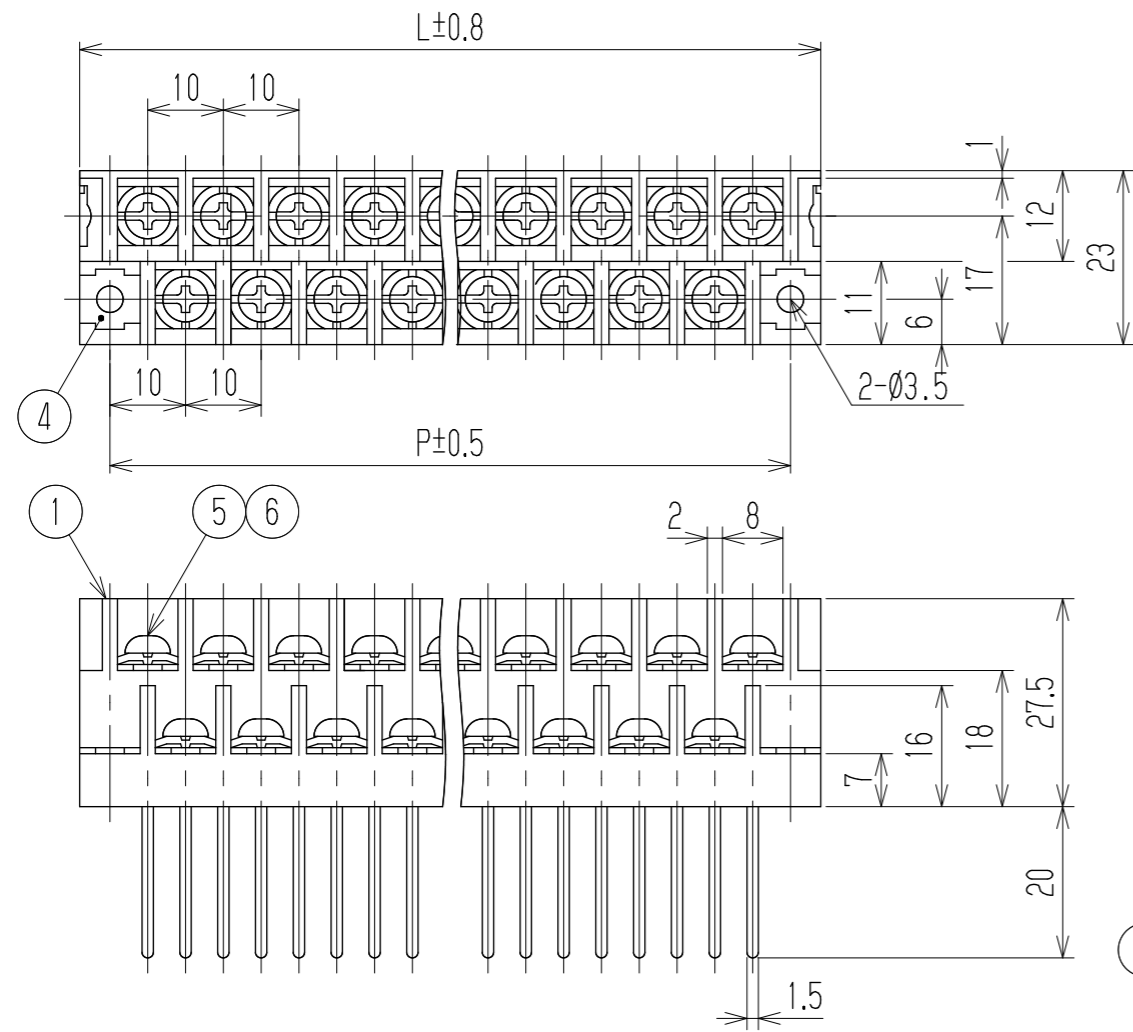
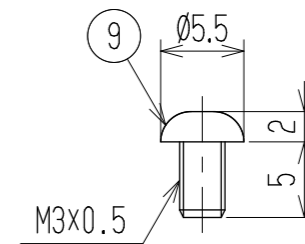


指定外寸公差	
呼び寸区分	許容差
3以下	±0.20
3を越え6以下	±0.30
6を越え30以下	±0.50
30を越え120以下	±0.80

RoHS対応品



J134A



Y212 尺度2:1

- 1 定格 AC250V 10A
 - 2 耐電圧 AC2000V/1分間
 - 3 絶縁抵抗 DC500V 500MΩ以上
 - 4 使用温度範囲 -40℃~+85℃
 - 5 ネジ締付トルク 1.0N・m/MAX
ネジ締付推奨トルク 0.7N・m
- 注記 1 部番7, 8, 9は添付部品とする。
 □ RoHS対応品の識別として、品番の後に「R」を表示。
 (スペース)

☆ 低カドミウム材(カドミウム含有率75ppm以下)使用 ※セルファップネジ

極数	3	5	7	9	11	13	15	17	19	21	23	25	27	29	31	33	35	37	39	41	43
L	28	38	48	58	68	78	88	98	108	118	128	138	148	158	168	178	188	198	208	218	228
P	20	30	40	50	60	70	80	90	100	110	120	130	140	150	160	170	180	190	200	210	220

部番	名称	品番	材料	規格	処理	個数
9	カバー取付ネジ	Y212	黄銅・C2700W	⊕ナベ M3xL5	Cu-Ni	2
☆8	スタット	J134A	黄銅・C3604B	Ø7	Cu-Ni	2
7	カバー	CM-W204-□□P	塩ビ(透明)	UL94V-0	—	1
※6	角ワッシャ	Y29	鉄・G3141	t1.0 □7.8	Cu-Ni	N
※5	ターミナルネジ		鉄・G3507	⊕ナベM3.5xL7	Cu-Ni	N
4	取付金具	W204取付+	黄銅・C2680R	t0.8	Cu-Ni-Sn	2
3	ターミナル(L)	W204BB+	黄銅・C2680R	t0.8	Cu-Ni-Sn	(N+1)/2
2	ターミナル(S)	W204BA+	黄銅・C2680R	t0.8	Cu-Ni-Sn	(N-1)/2
1	ブロック	W204-□□P	PBT	UL94V-0	—	1

承認	照査	設計	三角法	単位	尺度	図名
2015.9.8 S. Arakawa	2015.9.8 S. Arakawa	2015.9.8 S. Arakawa	mm	mm	1:1	貫通端子台
記号	年月日	設計	株式会社 ワールド		品番	図番
			W204B-□□PCY29		W-040562	