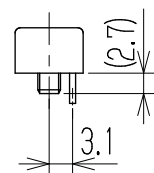
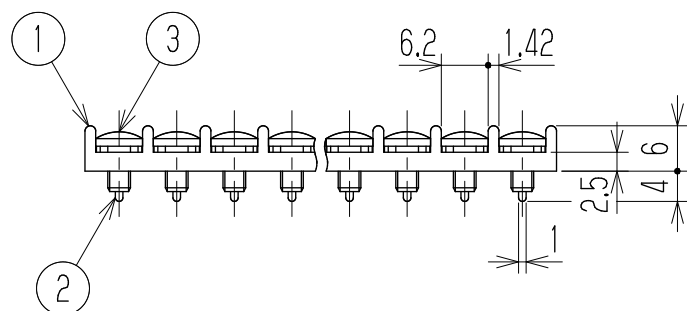
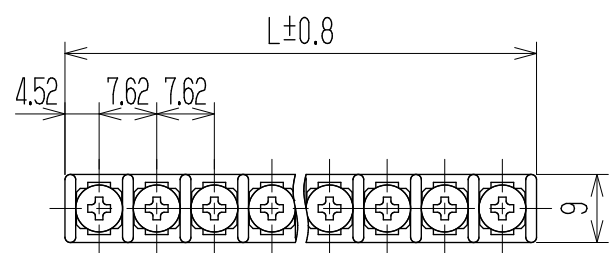


△ 指定外寸公差	
呼び寸区分	許容差
3以下	±0.20
3を越え6以下	±0.30
6を越え30以下	±0.50
30を越え120以下	±0.80

RoHS対応品

参 考 図



- 1 定格 JIS AC250V 10A
 - △ UL AC300V 10A
 - 2 耐電圧 AC2000V/1分間
 - 3 絶縁抵抗 DC500V 1000MΩ以上
 - 4 使用温度範囲 -40℃~+85℃
 - 5 ネジ締付トルク 0.8N・m/MAX
 - △ ネジ締付推奨トルク 0.4N・m
- 注記 RoHS対応品の識別として、品番の後に「 R」を表示。
(スペース)

△ 極数	1	2	3	4	5	6	7	8	
L	9.0	16.7	24.3	31.9	39.5	47.1	54.8	62.4	
3	ターミナルネジ	Y209	ステンレス・G4315	⊕ バインド M3xL6		—		N	
2	ターミナル	W184D+	黄銅・C2680R	t0.8	Cu-Ni-Sn		N		
1	ブロック	W184-□□M	PBT	UL94V-0		—		1	
部番	名称	△品番	材料		規格		処理		個数
△			承認	照査	設計	三角法	単位 mm	尺度 1:1	図名 貫通端子台
△			Takamura	Tsuchida	2009.2.16 A. Sone				
△ 追加	2014.2.28 S. Arakawa	2014.2.28 S. Arakawa	2014.2.28 T. Sugawara	株式会社ワールド		品番		図番	
記号	承認	照査	設計			W184D-□□M		W-024564-01	