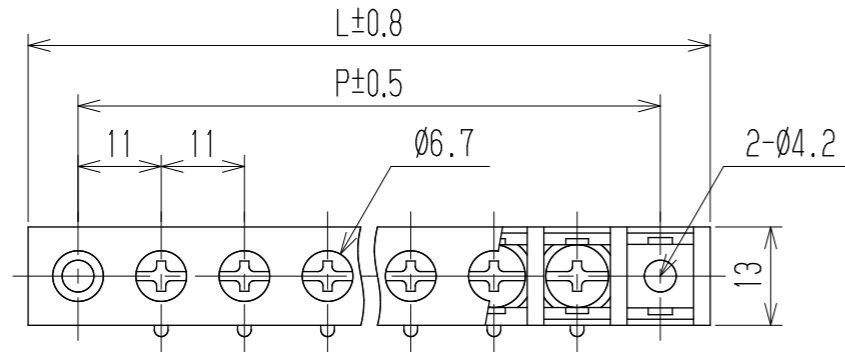
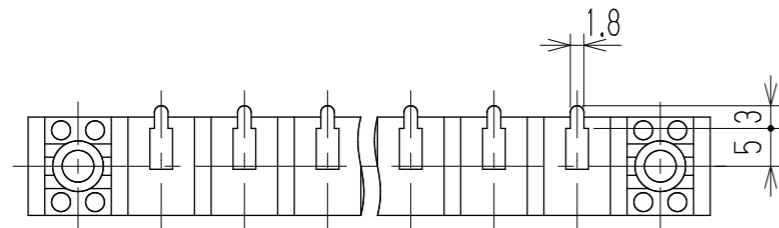
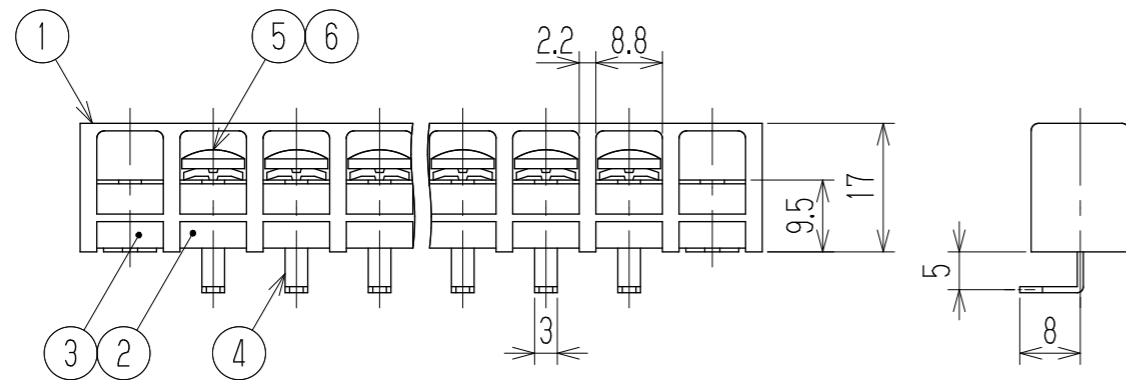


参 考 図

指定外寸公差	
呼び寸法区分	許容差
3以下	±0.20
3を越え6以下	±0.30
6を越え30以下	±0.50
30を越え120以下	±0.80



- 1 定格 AC250V 20A
 - 2 耐電圧 AC3000V/1分間
 - 3 絶縁抵抗 DC1000V 1000MΩ以上
 - 4 使用温度範囲 -40℃~+85℃
 - 5 ネジ締付トルク 1.2N・m/MAX
ネジ締付推奨トルク 1.0N・m
- 注記 RoHS対応品の識別として、品番の後に「 R」を表示。
(スペース)



※ セルアップネジ

極数	1	2	3	4	5	6	7	8	9	10	11	12	13	14	15	16	17	18	19	20	21	22
L	35.2	46.2	57.2	68.2	79.2	90.2	101.2	112.2	123.2	134.2	145.2	156.2	167.2	178.2	189.2	200.2	211.2	222.2	233.2	244.2	255.2	266.2
P	22	33	44	55	66	77	88	99	110	121	132	143	154	165	176	187	198	209	220	231	242	253
6	角ワッシャ		Y169		鉄・G3141		t1.0 □7.8		Cu-Ni		N											
※5	ターミナルネジ		Y169		鉄・G3507		⊕バインドM4xL8		Cu-Ni		N											
※4	ターミナル		W001C+		黄銅・C2680R		t0.8		Cu-Ni-Sn		N											
3	ブロック(C)		W001C+		PBT		UL94V-0		—————		2											
2	ブロック(B)		W001C+		PBT		UL94V-0		—————		N											
1	ブロック(A)		W003-□□M		PBT		UL94V-0		—————		1											
部番	名称		品番		材料		規格		処理		個数											
書替	2023.5.11 M. Suzuki	2023.5.11 M. Suzuki	2023.5.11 R. Chodera	承認 1987.5.20 Abe	照査	設計 1987.5.20 Takagi	三角法	単位 mm	尺度 1:1	図名 貫通端子台												
書替			2001.11.14 Sone	株式会社 ワールド		品番		図番														
記号	承認	照査	設計	W003C-□□P		W-020808																