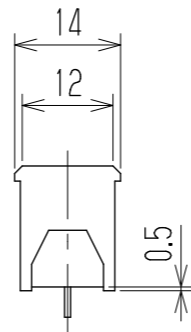
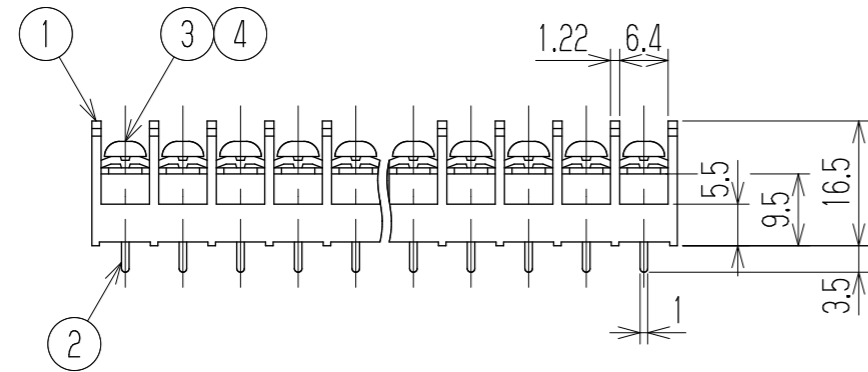
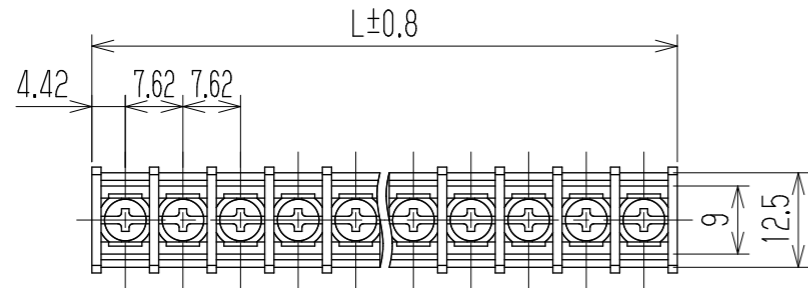


参 考 図

指定外寸公差	
呼び寸区分	許容差
3以下	±0.20
3を越え6以下	±0.30
6を越え30以下	±0.50



- 1 定格 AC250V 6A
- 2 耐電圧 AC2000V/1分間
- 3 絶縁抵抗 DC500V 500MΩ以上
- 4 使用温度範囲 -40℃~+85℃
- 5 ネジ締付トルク 0.8N・m/MAX
- △ ネジ締付推奨トルク 0.4N・m
- △ 注記 RoHS対応品の識別として、品番の後に「 R」を表示。
(スペース)

※ セルアップネジ

極数	1	2	3	4	5	6	7	8	9	10	
L	8.84	16.46	24.08	31.7	39.32	46.94	54.56	62.18	69.8	77.42	
※4	角ワッシャ	Y1	鉄・G3141		t1.0 □5.8		Cu-Ni		N		
※3	ターミナルネジ		鉄・G3507		⊕ナベM3xL6		Cu-Ni		N		
2	ターミナル	T1011+	黄銅・C2680R		t0.8		Cu-Ni-Sn		N		
1	ブロック	T101-□M	PBT		UL94V-0		—		1		
部番	名称	品番	材料		規格		処理		個数		
			承認	照査	設計	単位	尺度	図名			
					2006.3.30 Sone	三角法	mm	1:1	貫通端子台		
△追加		Sone	株式会社 ワールド			品番		図番			
記号	承認	照査				設計	T1011-□□MY1		W-024146-01		