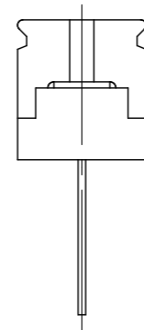
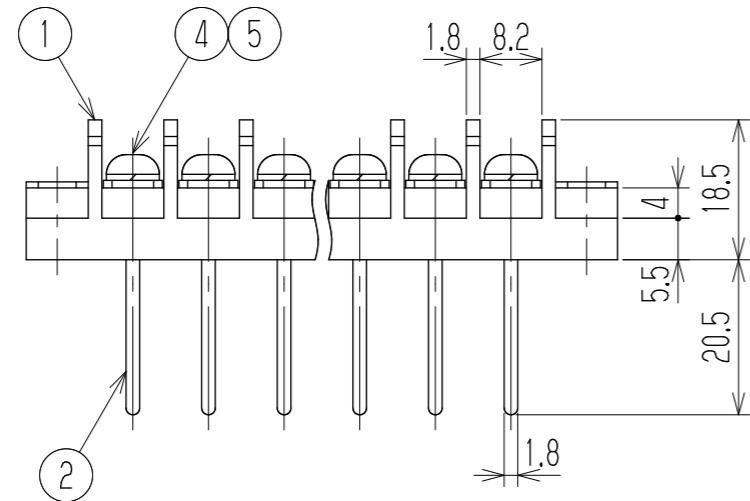
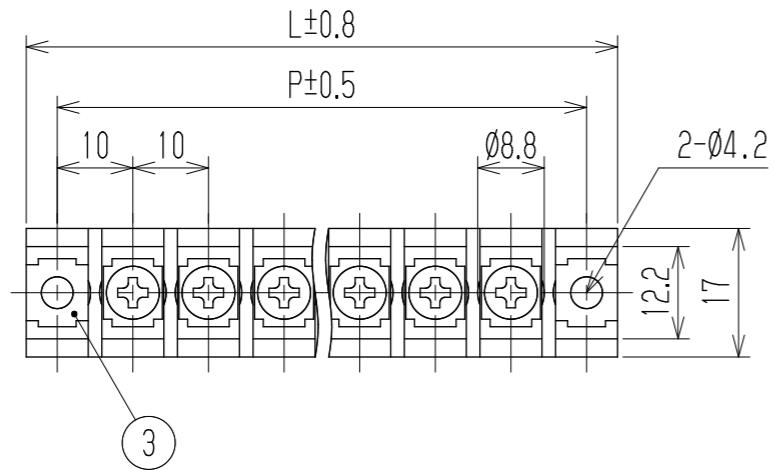


△ 指定外寸公差	
呼び寸区分	許容差
3以下	±0.20
3を越え6以下	±0.30
6を越え30以下	±0.50
30を越え120以下	±0.80

RoHS対応品

参 考 図



- 1 定格 JIS AC250V 20A
- △ UL AC600V 20A (factory-wiring only)
15A (field-wiring)
- △ CUL AC600V 20A (factory-wiring only)
15A (field-wiring)
- △ TÜV AC250V 20A
- 2 耐電圧 AC2500V/1分間
- 3 絶縁抵抗 DC1000V 500MΩ以上
- 4 使用温度範囲 -40℃~+85℃
- 5 ネジ締付トルク 1.2N・m/MAX
- △ ネジ締付推奨トルク 1.0N・m
- △ 注記 RoHS対応品の識別として、品番の後に「 R」を表示。
(スペース)

※セムスネジ

極数	1	2	3	4	5	6	7	8	9	10	11	12	13	14	15	16	17	18	19	20	21	22
L	28.2	38.2	48.2	58.2	68.2	78.2	88.2	98.2	108.2	118.2	128.2	138.2	148.2	158.2	168.2	178.2	188.2	198.2	208.2	218.2	228.2	238.2
P	20	30	40	50	60	70	80	90	100	110	120	130	140	150	160	170	180	190	200	210	220	230
※5	スプリングツェッパ		Y131		リブ青銅・C5191W		2号4		MB-Ni △Cu-Ni		N											
※4	ターミナルネジ		Y131		黄銅・C2700W		⊕ナベM4xL8		MB-Ni △Cu-Ni		N											
3	取付金具		W182取付		黄銅・C2680R		t0.8		MB-Ni △Cu-Ni		2											
2	ターミナル		W112B+		黄銅・C2680R		t1.0		Cu-SnPt △Cu-Ni-Sn		N											
1	ブロック		W182-□□M		PBT		UL94V-0				1											
部番	名称		△品番		材料		規格		処理		個数											
△					承認		照査		設計		単位		尺度		図名							
△					K. Abe		_____		1994.7.22 Y. Taya		三角法 mm		1:1		貫通端子台							
△追加	2014.2.1 S. Arakawa		2014.2.1 S. Arakawa		2014.1.23 T. Sugawara		株式会社 ワールド		品番		W182B-□□P		図番		W-021870-01							
記号	承認		照査		設計		品番		W182B-□□P		図番		W-021870-01									