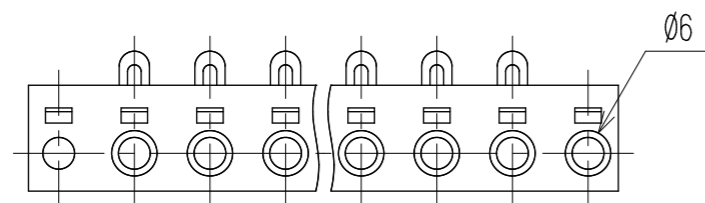
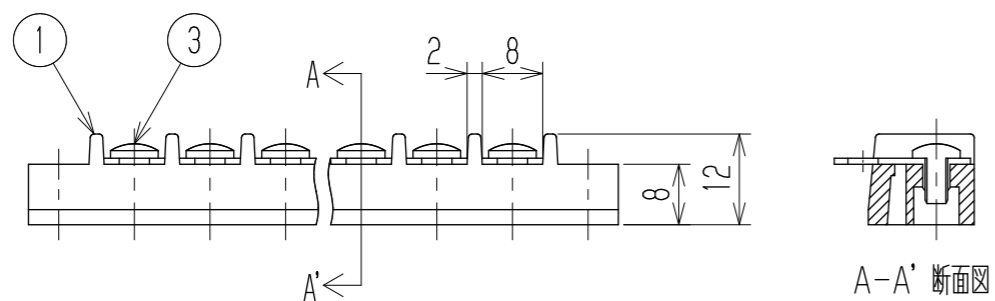
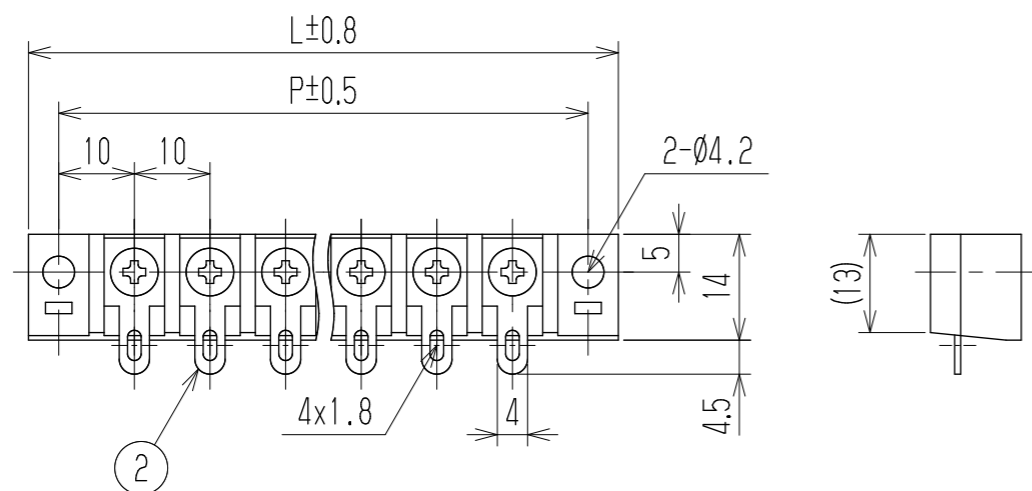


△ 指定外寸公差	
呼び寸法区分	許容差
3以下	±0.20
3を越え6以下	±0.30
6を越え30以下	±0.50

RoHS対応品

参 考 図



- 1 定格 AC250V 15A
 - 2 耐電圧 AC2000V/1分間
 - 3 絶縁抵抗 DC500V 500MΩ以上
 - 4 使用温度範囲 -50℃~+85℃
 - 5 ネジ締付トルク 0.8N・m/MAX
ネジ締付推奨トルク 0.4N・m
- 注記 RoHS対応品の識別として、品番の後に「 R」を表示。
(スペース)

極数	1	2	3	4	5	6	7	8	9	10	11	12	13	14	15	16	17	18	19	20	21	22	23	24
L	28	38	48	58	68	78	88	98	108	118	128	138	148	158	168	178	188	198	208	218	228	238	248	258
P	20	30	40	50	60	70	80	90	100	110	120	130	140	150	160	170	180	190	200	210	220	230	240	250
3	ターミナルネジ		Y205		黄銅・C2700W		⊕バインドM3xL6		Cu-Ni		N													
2	ターミナル		A101Z+		黄銅・C2680R		t0.8		Cu-Ni-Sn		N													
1	ブロック		A101-□P		フェノール樹脂		UL94V-0		—		1													
部番	名称		△品番		材料		規格		処理		個数													
							承認	照査	設計		単位	尺度	図名											
							K. Takamura	T. Onoda	2009.9.4 M. Ito	三角法	mm	1:1	貫通端子台											
△追加	2012.11.2 S. Arakawa	2012.11.2 S. Arakawa	2012.11.2 T. Sugawara	株式会社 ワールド		品番		図番																
記号	承認	照査	設計	A101Z-□□P		W-040083-01																		