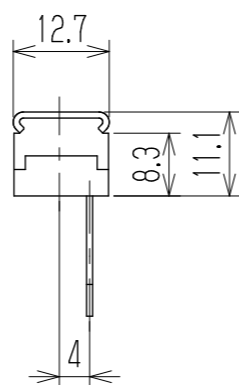
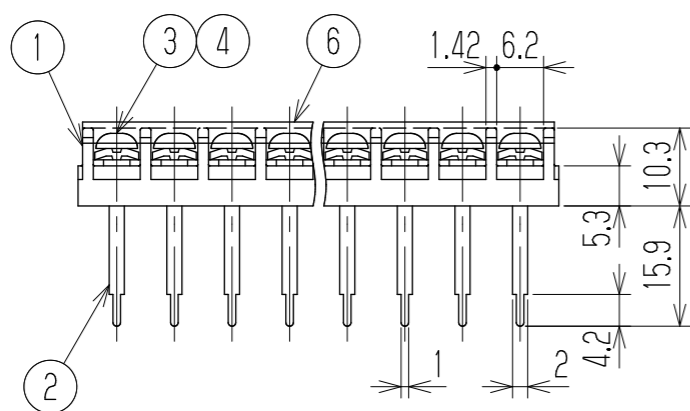
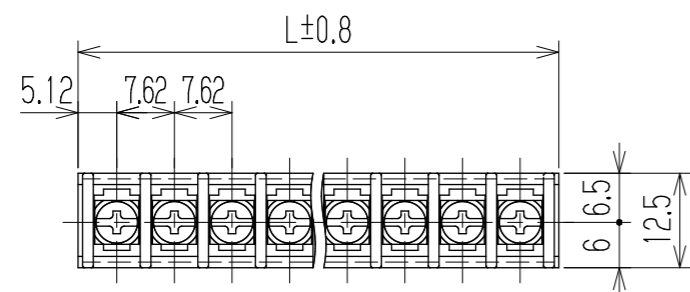


△ 指定外寸公差	
呼び寸法区分	許容差
3以下	±0.20
3を越え6以下	±0.30
6を越え30以下	±0.50
30を越え120以下	±0.80

RoHS対応品

参 考 図



- 1 定格 AC250V 10A
- 2 耐電圧 AC2000V/1分間
- 3 絶縁抵抗 DC1000V 500MΩ以上
- 4 使用温度範囲 -40℃~+85℃
- 5 ネジ締付トルク 0.8N・m/MAX
- △ ネジ締付推奨トルク 0.4N・m

注記 1 部番号のカバーは添付部品とする。
 △ □ RoHS対応品の識別として、品番の後に「 R」を表示。
 (スペース)

※ 切りアップネジ

極数	1	2	3	4	5	6	7	8	9	10	11	12	13	14	15
L	10.2	17.9	25.5	33.1	40.7	48.3	56	63.6	71.2	78.8	86.4	94.1	101.7	109.3	116.9
極数	16	17	18	19	20	21	22	23	24	25	26	27	28	29	30
L	124.5	132.2	139.8	147.4	155	162.6	170.3	177.9	185.5	193.1	200.7	208.4	216	223.6	231.2
5	カバー	CW171-□□M		ポリカーボネート		UL94V-0		—		—		—		1	
※4	角ワッシャ	Y1		鉄・G3141		t1.0 □5.8		MF=NI △Cu-Ni		—		—		N	
※3	ターミナルネジ			鉄・G3507		⊕ナメM3xL6		MF=NI △Cu-Ni		—		—		N	
2	ターミナル	W111C+		黄銅・C2680R		t0.8		Cu=SnPb △Cu-Ni-Sn		—		—		N	
1	ブロック	W171-□□M		PBT		UL94V-0		—		—		—		1	
部番	名称	△品番		材料		規格		処理		個数					
				承認	照査	設計	三角法	単位	尺度	図名					
				K. Abe	—	1994.7.20 Y. Taya		mm	1:1	貫通端子台					
△追加	2013.11.1 S. Arakawa	2013.11.1 S. Arakawa	2013.10.30 T. Sugawara	株式会社 ワールド		品番		図番							
記号	承認	照査	設計	W171C-□□MTC		W-021864-01									